


# WHAT TO DO IF ..



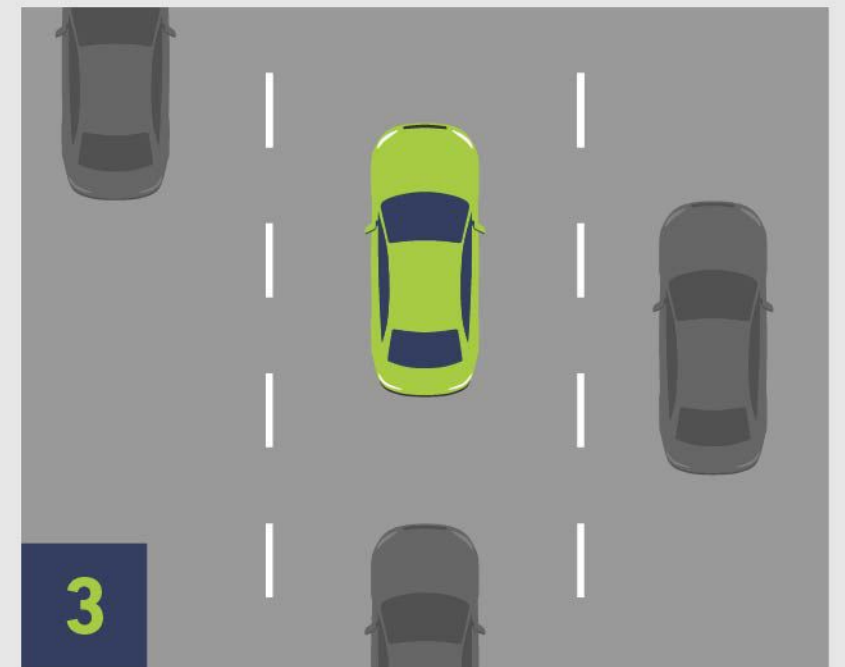
## The Tier Fails



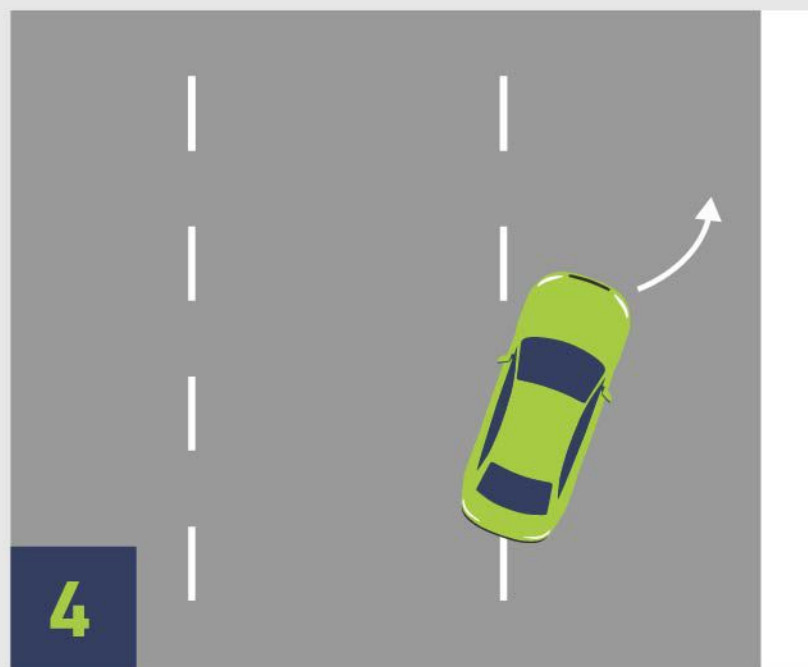
Gradually release the accelerator but do not brake



Grip the steering wheel firmly with both hands



Stay in your own lane



Steer the vehicle slowly to the side of the road or off the road, if possible, to change the tier



Turn on your emergency/hazard flashers



## حدث عطل في أحد الإطارات



الزمني مسارك



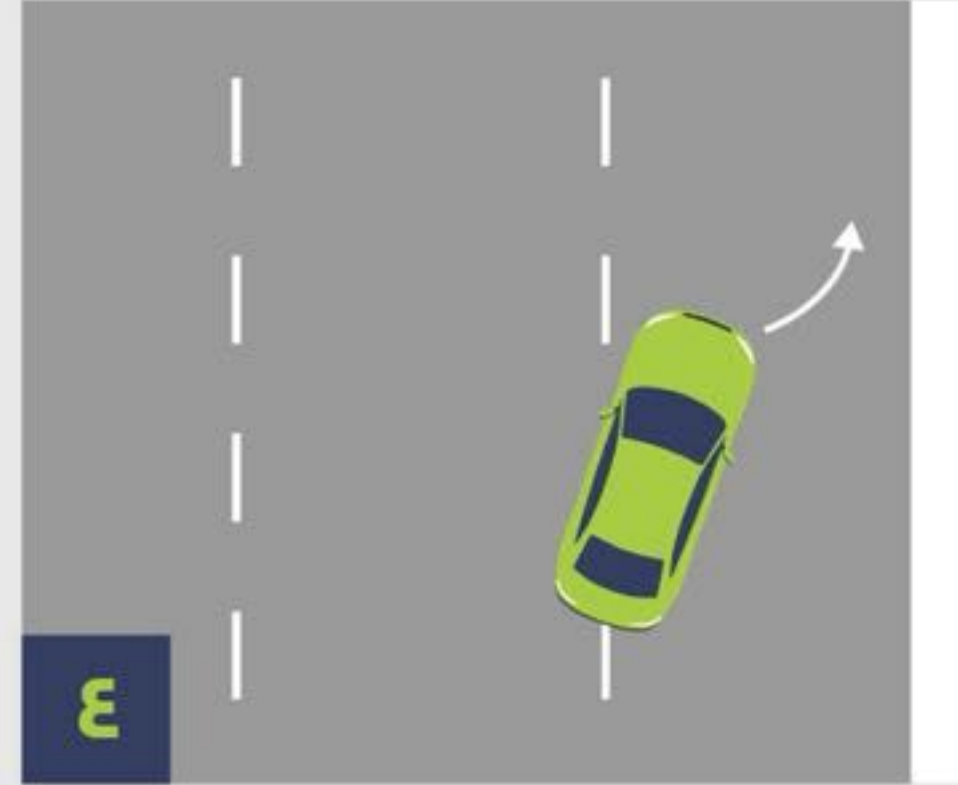
أمسكي عجلة القيادة بكلتا  
اليدين بإحكام



ارفعي قدمك تدريجياً عن دواسة  
الوقود ولا تستخدمي المكابح



شغلي إشارة الطوارئ / الخطر



وجهي السيارة ببطء إلى جانب  
الطريق أو خارجه إن أمكن لتبديل  
الإطار

# WHAT TO DO IF ..



## The Engine Overheated

1



Turn off the air conditioning

2



Pull safely to the side of the road

3



Park the vehicle and turn off the engine

4



Turn on your emergency/hazards flashers

5



Carefully lift the hood; do not remove the radiator cap

6



Check the coolant leaks

7



If there is a leak, call for a vehicle mechanic

8



Let the coolant system or radiator cool completely

9



Check the coolant level through the see-through reservoir of the radiator

10



The fluid level is low, slowly lift the reservoir/ radiator as instructed in the vehicle owner's manual



# ماذا أفعل إذا ..

## إرتفعت حرارة المحرك



شغلي إشارة الطوارئ /  
الخطر



أوقفي السيارة و أطفئي  
المحرك



أخرجي إلى جانب الطريق  
بشكل آمن



اطفئي مكيف الهواء



دعي نظام التبريد أو  
الراديتير يبرد بشكل تام



إذا كان هناك أي تسريب  
اتصلي بميكانيكي  
السيارات



تحققي من عدم وجود  
تسريب لسائل التبريد



ارفعي غطاء المحرك  
بحذر ولا تفتحي غطاء  
الراديتير



إذا كان مستوى السائل منخفضاً. قومي بتعبئة  
الخزان / الراديتير ببطء حسب التوجيهات المبينة في  
دليل السيارة



إفحصي مستوى سائل التبريد من خلال النظر إلى  
الخزان أو الراديتير

# WHAT TO DO IF ..



## A Mechanical Failure Occurred




Pull safely to the side of the road



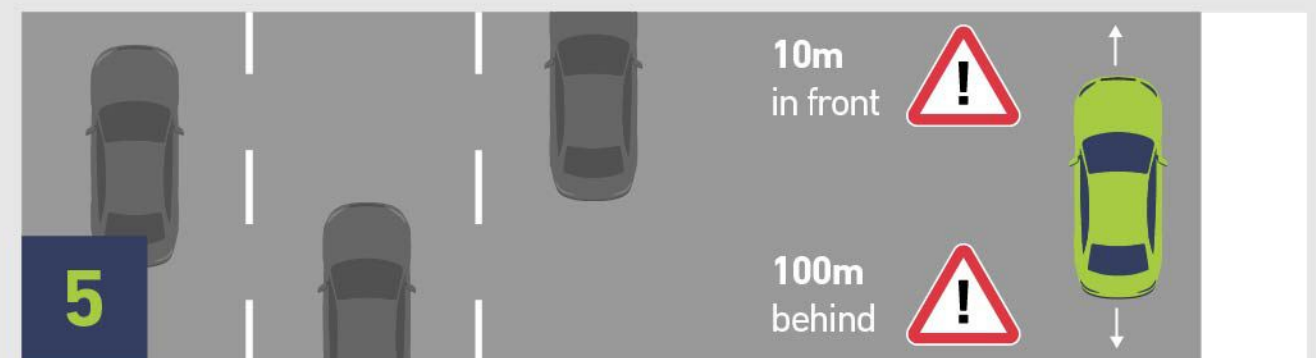
Turn on your vehicle's emergency/hazard flashers



Set the emergency brake



Place one warning triangle **50m in front** of the vehicle and one **100m behind** the vehicle on a 2-way road



Or one at **10m** and another at **100m** on a multi-lane road



Call for mechanical assistance and provide your exact location and type of failure, if you know



Remain in close proximity to your vehicle, but a way from traffic if possible. Do not leave passengers in vehicle



Never leave if you are stranded off-road, in the desert or a remote area



# ماذا أفعل إذا ..

## حدث عطل ميكانيكي



٣

شدي مكابح الطوارئ



٢

شغلي إشارة الطوارئ لتحذير الآخرين بأن سيارتك متوقفة



١

توقفي بأمان على جانب الطريق



٥

أما إذا كانت في طريق متعدد المسارات ضع واحدة على مسافة **١٠ أمتار** و آخر على مسافة **١٠٠ متر**



٤

إذا كانت السيارة واقفة في طريق مزدوج ضعي مثلث تحذير على مسافة **٥٠ متر من مقدمتها** و مثلث آخر على مسافة **١٠٠ متر خلفها**



٨

لا تتركي سيارتك أبدا إذا تعطلت خارج الطرق المعبدة أو في منطقة ترابية أو في منطقة نائية



٧

أبق على مقربة من سيارتك و بعيدا عن حركة المرور إن أمكن. لا تسمحي لأي راكب بالبقاء داخل السيارة



٦

إتصلي على خدمات المساعدة الميكانيكية و حددي موقعك بدقة و اخبرهم عن نوع العطل